




























**Tableau des médailles par pays et par édition**



Classement	Pays	Jeux	Or	Argent	Bronze	Total	
1	 Italie	Alexandrie 1951	27	22	12	61	
		Barcelone 1955	32	27	22	81	
		Beyrouth 1959	12	5	4	21	
		Naples 1963	32	21	16	69	
		Tunis 1967	35	26	22	83	
		Izmir 1971	51	38	30	119	
		Alger 1975	51	40	36	127	
		Split 1979	49	63	47	159	
		Casablanca 1983	53	43	46	142	
		Lattaquie 1987	69	45	38	152	
		Athenes 1991	67	49	52	168	
		Languedoc Roussillon 1993	37	44	40	121	
		Bari 1997	76	62	55	193	
		Tunis 2001	38	59	39	136	
		Almeria 2005	57	40	56	153	
		Pescara 2009	64	49	63	176	
		Mersin 2013	70	52	64	186	
		Tarragona 2018	56	56	44	156	
			<b>Total</b>	<b>876</b>	<b>741</b>	<b>686</b>	<b>2303</b>
				<b>Or</b>	<b>Argent</b>	<b>Bronze</b>	<b>Total</b>
2	 France	Alexandrie 1951	26	13	5	44	
		Barcelone 1955	39	29	31	99	
		Beyrouth 1959	26	27	16	69	
		Naples 1963	8	14	8	30	
		Tunis 1967	7	4	4	15	
		Izmir 1971	7	9	7	23	
		Alger 1975	31	25	23	79	
		Split 1979	55	40	34	129	
		Casablanca 1983	32	39	26	97	
		Lattaquie 1987	16	30	22	68	
		Athenes 1991	48	57	34	139	
		Languedoc Roussillon 1993	83	53	56	192	
		Bari 1997	55	44	47	146	
		Tunis 2001	40	32	50	122	
		Almeria 2005	56	51	46	153	
		Pescara 2009	49	53	38	140	
		Mersin 2013	25	25	46	96	
		Tarragona 2018	28	31	40	99	
			<b>Total</b>	<b>631</b>	<b>576</b>	<b>533</b>	<b>1740</b>
				<b>Or</b>	<b>Argent</b>	<b>Bronze</b>	<b>Total</b>
3	 Espagne	Alexandrie 1951	2	4	4	10	
		Barcelone 1955	12	15	18	45	
		Beyrouth 1959	5	12	12	29	
		Naples 1963	4	4	12	20	
		Tunis 1967	10	14	27	51	
		Izmir 1971	18	25	24	67	
		Alger 1975	14	27	29	70	
		Split 1979	16	20	32	68	
		Casablanca 1983	17	20	27	64	
		Lattaquie 1987	15	21	33	69	
		Athenes 1991	22	39	49	110	
		Languedoc Roussillon 1993	13	40	33	86	
		Bari 1997	18	30	47	95	
		Tunis 2001	31	26	41	98	
		Almeria 2005	45	59	48	152	
		Pescara 2009	28	21	35	84	
		Mersin 2013	21	32	29	82	
		Tarragona 2018	38	40	44	122	
			<b>Total</b>	<b>329</b>	<b>449</b>	<b>544</b>	<b>1322</b>
				<b>Or</b>	<b>Argent</b>	<b>Bronze</b>	<b>Total</b>
4	 Turquie	Alexandrie 1951	10	3	7	20	
		Barcelone 1955	8	3	3	14	
		Beyrouth 1959	13	8	1	22	
		Naples 1963	10	3	4	17	
		Tunis 1967	9	9	6	24	
		Izmir 1971	18	12	15	45	
		Alger 1975	12	11	8	31	
		Split 1979	5	5	14	24	
		Casablanca 1983	12	5	14	31	
		Lattaquie 1987	8	9	22	39	
		Athenes 1991	23	11	12	46	
		Languedoc Roussillon 1993	34	20	10	64	

		Bari 1997	28	16	21	65	
		Tunis 2001	33	16	12	61	
		Almeria 2005	20	24	29	73	
		Pescara 2009	20	20	25	65	
		Mersin 2013	47	43	36	126	
		Tarragona 2018	31	25	39	95	
		Total	341	243	278	862	
			Or	Argent	Bronze	Total	
5		Grèce	Alexandrie 1951	4	9	8	21
			Barcelone 1955	1	7	8	16
			Beyrouth 1959	8	9	13	30
			Naples 1963	0	0	5	5
			Tunis 1967	5	6	12	23
			Izmir 1971	8	8	24	40
			Alger 1975	9	12	16	37
			Split 1979	7	10	13	30
			Casablanca 1983	11	10	13	34
			Lattaquie 1987	7	14	16	37
			Athènes 1991	9	21	30	60
			Languedoc Roussillon 1993	17	25	24	66
			Bari 1997	19	22	21	62
			Tunis 2001	28	33	26	87
			Almeria 2005	13	15	31	59
			Pescara 2009	17	13	31	61
			Mersin 2013	15	18	26	59
			Tarragona 2018	12	14	22	48
			Total	190	246	339	775
			Or	Argent	Bronze	Total	
6		Égypte	Alexandrie 1951	20	26	19	65
			Barcelone 1955	9	20	17	46
			Naples 1963	5	13	9	27
			Izmir 1971	7	10	12	29
			Alger 1975	6	12	15	33
			Split 1979	3	9	10	22
			Casablanca 1983	1	9	12	22
			Lattaquie 1987	4	4	6	14
			Athènes 1991	8	10	17	35
			Languedoc Roussillon 1993	4	9	16	29
			Bari 1997	3	6	10	19
			Tunis 2001	7	13	17	37
			Almeria 2005	15	10	18	43
			Pescara 2009	12	10	14	36
			Mersin 2013	21	22	24	67
			Tarragona 2018	18	11	16	45
			Total	143	194	232	569
			Or	Argent	Bronze	Total	
7		Yougoslavie	Alexandrie 1951	3	5	7	15
			Beyrouth 1959	11	9	8	28
			Naples 1963	6	8	8	22
			Tunis 1967	15	16	5	36
			Izmir 1971	27	25	26	78
			Alger 1975	24	17	23	64
			Split 1979	56	38	33	127
			Casablanca 1983	16	18	19	53
			Lattaquie 1987	17	19	17	53
			Athènes 1991	16	13	9	38
			Bari 1997	5	4	13	22
			Tunis 2001	3	5	14	22
			Total	199	177	182	558
			Or	Argent	Bronze	Total	
8		Tunisie	Beyrouth 1959	3	2	1	6
			Naples 1963	0	1	1	2
			Tunis 1967	5	9	11	25
			Izmir 1971	3	6	2	11
			Alger 1975	3	2	2	7
			Split 1979	1	2	9	12
			Casablanca 1983	4	1	4	9
			Lattaquie 1987	2	4	5	11
			Athènes 1991	1	0	5	6
			Languedoc Roussillon 1993	1	1	8	10
			Bari 1997	2	3	9	14
			Tunis 2001	19	12	25	56
			Almeria 2005	13	7	15	35

		Pescara 2009	13	11	14	38	
		Mersin 2013	7	19	22	48	
		Tarragona 2018	6	13	13	32	
		Total	83	93	146	322	
			<b>Or</b>	<b>Argent</b>	<b>Bronze</b>	<b>Total</b>	
9		Maroc	Beyrouth 1959	2	3	2	7
			Naples 1963	0	0	7	7
			Tunis 1967	1	1	3	5
			Izmir 1971	0	2	6	8
			Alger 1975	0	4	4	8
			Split 1979	0	2	3	5
			Casablanca 1983	8	5	7	20
			Lattaquie 1987	9	8	3	20
			Athènes 1991	5	5	10	20
			Languedoc Roussillon 1993	7	7	13	27
			Bari 1997	5	4	9	18
			Tunis 2001	6	4	5	15
			Almeria 2005	3	6	3	12
			Pescara 2009	6	9	6	21
			Mersin 2013	7	10	11	28
			Tarragona 2018	10	7	7	24
			Total	69	77	99	245
			<b>Or</b>	<b>Argent</b>	<b>Bronze</b>	<b>Total</b>	
10		Algérie	Tunis 1967	0	0	3	3
			Izmir 1971	0	0	1	1
			Alger 1975	4	7	9	20
			Split 1979	1	5	10	16
			Casablanca 1983	4	3	7	14
			Lattaquie 1987	5	3	4	12
			Athènes 1991	9	3	5	17
			Languedoc Roussillon 1993	5	6	11	22
			Bari 1997	6	8	8	22
			Tunis 2001	10	10	12	32
			Almeria 2005	9	5	11	25
			Pescara 2009	2	3	12	17
			Mersin 2013	9	2	15	26
			Tarragona 2018	2	4	7	13
			Total	66	59	115	240
			<b>Or</b>	<b>Argent</b>	<b>Bronze</b>	<b>Total</b>	
11		Slovénie	Languedoc Roussillon 1993	5	6	8	19
			Bari 1997	5	8	10	23
			Tunis 2001	5	5	10	20
			Almeria 2005	10	8	18	36
			Pescara 2009	7	9	10	26
			Mersin 2013	13	11	11	35
			Tarragona 2018	4	9	23	36
			Total	49	56	90	195
			<b>Or</b>	<b>Argent</b>	<b>Bronze</b>	<b>Total</b>	
12		Croatie	Languedoc Roussillon 1993	9	6	19	34
			Bari 1997	6	16	10	32
			Tunis 2001	6	6	6	18
			Almeria 2005	5	10	11	26
			Pescara 2009	5	12	11	28
			Mersin 2013	11	7	9	27
			Tarragona 2018	9	5	3	17
			Total	51	62	69	182
			<b>Or</b>	<b>Argent</b>	<b>Bronze</b>	<b>Total</b>	
13		Syrie	Alexandrie 1951	0	3	10	13
			Barcelone 1955	0	0	1	1
			Naples 1963	0	1	3	4
			Izmir 1971	0	2	6	8
			Alger 1975	3	2	11	16
			Split 1979	1	0	0	1
			Casablanca 1983	0	3	2	5
			Lattaquie 1987	9	6	12	27
			Athènes 1991	4	2	5	11
			Languedoc Roussillon 1993	4	2	5	11
			Bari 1997	2	1	2	5
			Tunis 2001	0	5	4	9
			Almeria 2005	1	5	5	11
			Pescara 2009	2	3	7	12
			Mersin 2013	0	2	0	2

		Tarragona 2018	2	2	3	7	
		Total	28	39	76	143	
			Or	Argent	Bronze	Total	
14		Serbie (Serbie & Montenegro)	Almeria 2005	8	9	14	31
		Serbie	Pescara 2009	9	13	13	35
			Mersin 2013	12	11	11	34
			Tarragona 2018	12	11	9	32
			Total	41	44	47	132
			Or	Argent	Bronze	Total	
15		Liban	Alexandrie 1951	0	5	14	19
			Barcelone 1955	1	1	4	6
			Beyrouth 1959	3	10	17	30
			Naples 1963	0	0	1	1
			Tunis 1967	0	0	1	1
			Izmir 1971	0	0	0	0
			Alger 1975	3	0	1	4
			Split 1979	1	1	0	2
			Casablanca 1983	1	2	0	3
			Lattaquie 1987	0	1	0	1
			Athenes 1991	1	1	1	3
			Languedoc Roussillon 1993	0	0	0	0
			Bari 1997	0	0	0	0
			Tunis 2001	0	1	1	2
			Almeria 2005	0	0	0	0
			Pescara 2009	0	0	0	0
			Mersin 2013	0	0	2	2
			Tarragona 2018	0	1	0	1
			Total	10	23	42	75
			Or	Argent	Bronze	Total	
16		Republique Arabe Unie (Egypte & Syrie)	Beyrouth 1959	23	21	30	74
			Total	23	21	30	74
			Or	Argent	Bronze	Total	
17		Chypre	Casablanca 1983	0	0	0	0
			Lattaquie 1987	2	0	0	2
			Athenes 1991	1	2	1	4
			Languedoc Roussillon 1993	0	1	2	3
			Bari 1997	0	3	4	7
			Tunis 2001	1	1	3	5
			Almeria 2005	1	4	2	7
			Pescara 2009	3	4	1	8
			Mersin 2013	2	2	3	7
			Tarragona 2018	4	2	2	8
			Total	14	19	18	51
			Or	Argent	Bronze	Total	
18		Albanie	Lattaquie 1987	3	1	4	8
			Athenes 1991	0	4	4	8
			Languedoc Roussillon 1993	0	2	0	2
			Bari 1997	0	1	1	2
			Tunis 2001	0	1	0	1
			Almeria 2005	0	2	4	6
			Pescara 2009	2	4	0	6
			Mersin 2013	3	2	4	9
			Tarragona 2018	1	1	0	2
			Total	9	18	17	44
			Or	Argent	Bronze	Total	
19		Bosnie - Herzégovine	Languedoc Roussillon 1993	2	0	1	3
			Bari 1997	0	1	1	2
			Tunis 2001	0	0	3	3
			Almeria 2005	1	2	3	6
			Pescara 2009	0	3	5	8
			Mersin 2013	0	1	3	4
			Tarragona 2018	1	1	3	5
			Total	4	8	19	31
			Or	Argent	Bronze	Total	
20		Portugal	Tarragona 2018	3	8	13	24
			Total	3	8	13	24
			Or	Argent	Bronze	Total	
21		Saint-Marin	Lattaquie 1987	0	1	0	1
			Athenes 1991	0	0	0	0

		Languedoc Roussillon 1993	0	1	0	1
		Bari 1997	0	1	0	1
		Tunis 2001	0	0	0	0
		Almeria 2005	0	1	0	1
		Pescara 2009	1	3	2	6
		Mersin 2013	0	2	3	5
		Tarragona 2018	2	0	0	2
		Total	3	9	5	17
			Or	Argent	Bronze	Total
22		Libye				
		Tunis 1967	0	0	2	2
		Izmir 1971	0	0	1	1
		Alger 1975	0	1	2	3
		Casablanca 1983	0	0	0	0
		Lattaquie 1987	0	0	0	0
		Athenes 1991	0	0	0	0
		Bari 1997	0	0	0	0
		Tunis 2001	0	0	1	1
		Almeria 2005	1	0	1	2
		Pescara 2009	1	0	6	7
		Mersin 2013	0	0	0	0
		Tarragona 2018	0	0	0	0
		Total	2	1	13	16
			Or	Argent	Bronze	Total
23		Monténégro				
		Pescara 2009	2	2	3	7
		Mersin 2013	1	1	3	5
		Tarragona 2018	0	1	2	3
		Total	3	4	8	15
			Or	Argent	Bronze	Total
24		Ex Yugoslav Republique de Macedoine				
		Mersin 2013	0	1	4	5
		Tarragona 2018	2	1	3	6
		Total	2	2	7	11
			Or	Argent	Bronze	Total
25		Malte				
		Alexandrie 1951	0	0	0	0
		Barcelone 1955	0	0	0	0
		Beyrouth 1959	0	0	0	0
		Naples 1963	0	0	0	0
		Tunis 1967	0	0	0	0
		Izmir 1971	0	0	0	0
		Alger 1975	0	0	0	0
		Split 1979	0	0	0	0
		Casablanca 1983	0	0	0	0
		Lattaquie 1987	0	0	0	0
		Athenes 1991	0	0	0	0
		Languedoc Roussillon 1993	0	0	1	1
		Bari 1997	0	1	1	2
		Tunis 2001	0	0	0	0
		Almeria 2005	0	0	1	1
		Pescara 2009	0	1	0	1
		Mersin 2013	1	1	0	2
		Tarragona 2018	0	0	1	1
		Total	1	3	4	8
			Or	Argent	Bronze	Total
26		Kosovo				
		Tarragona 2018	3	1	0	4
		Total	3	1	0	4
			Or	Argent	Bronze	Total
27		Monaco				
		Barcelone 1955	0	0	0	0
		Naples 1963	0	0	1	1
		Alger 1975	0	0	0	0
		Split 1979	0	0	0	0
		Casablanca 1983	0	0	0	0
		Lattaquie 1987	0	0	0	0
		Athenes 1991	0	0	0	0
		Languedoc Roussillon 1993	0	0	0	0
		Bari 1997	0	0	0	0
		Tunis 2001	0	0	0	0
		Almeria 2005	0	0	0	0
		Pescara 2009	0	1	0	1
		Mersin 2013	0	0	0	0
		Tarragona 2018	0	2	0	2
		Total	0	3	1	4

			Or	Argent	Bronze	Total
28	 Andorre	Tunis 2001	0	0	0	0
		Pescara 2009	0	0	0	0
		Mersin 2013	0	0	0	0
		Tarragona 2018	0	0	0	0
		Total	0	0	0	0
			Or	Argent	Bronze	Total
29	 Jordanie (participation honorifique)	Tunis 2001	0	0	0	0
		Total	0	0	0	0